

INOX

AISI-316

### PINZA SIN MUESCA

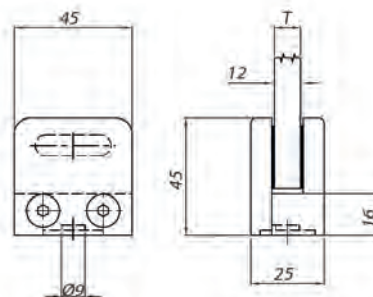
45 x 45 mm

Acabados:

Inox brillo	<b>1725 IB</b>
Inox mate	<b>1725 IM</b>

Elegir las gomas para el grosor que se quiera.

Juntas para 8 mm	<b>1725.8</b>
Juntas para 10 mm	<b>1725.10</b>
Juntas para 12 mm	<b>1725.12</b>



### PINZA SIN MUESCA

45 x 45 mm

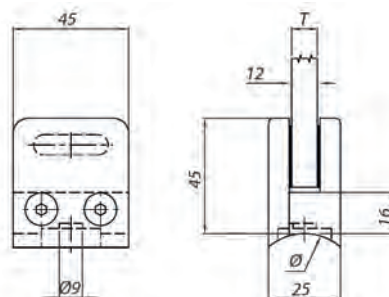
Base curva para tubo Ø 42,4 mm

Acabados:

Inox brillo	<b>1725.1 IB</b>
Inox mate	<b>1725.1 IM</b>

Elegir las gomas para el grosor que se quiera.

Juntas para 8 mm	<b>1725.8</b>
Juntas para 10 mm	<b>1725.10</b>
Juntas para 12 mm	<b>1725.12</b>



### PINZA SIN MUESCA

50 x 40 mm

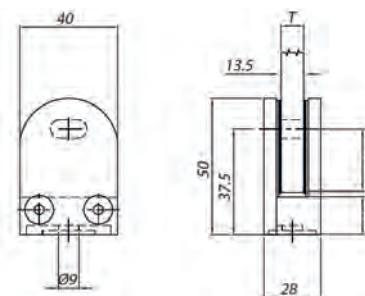
Vidrio 8/10 mm

Acabados:

Inox brillo	<b>1726 IB</b>
Inox mate	<b>1726 IM</b>

Elegir las gomas para el grosor que se quiera.

Juntas para 8 mm	<b>1726.8</b>
Juntas para 10 mm	<b>1726.10</b>



### PINZA SIN MUESCA

50 x 40 mm

Base curva para tubo Ø 42,4 mm

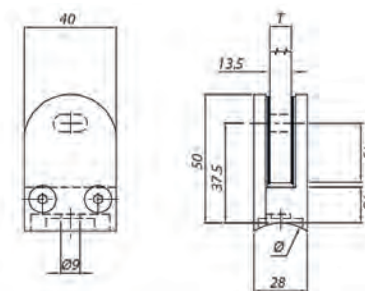
Vidrio 8/10 mm

Acabados:

Inox brillo	<b>1726.1 IB</b>
Inox mate	<b>1726.1 IM</b>

Elegir las gomas para el grosor que se quiera.

Juntas para 8 mm	<b>1726.8</b>
Juntas para 10 mm	<b>1726.10</b>





AISI-316

### PINZA DE BARANDILLA

70 x 55 mm

Taladro opcional Ø 8 mm

**Acabados:**

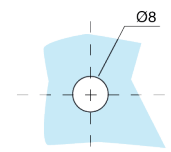
Inox brillo	<b>1729 IB</b>
Inox mate	<b>1729 IM</b>

Elegir las gomas para el grosor que se quiera.

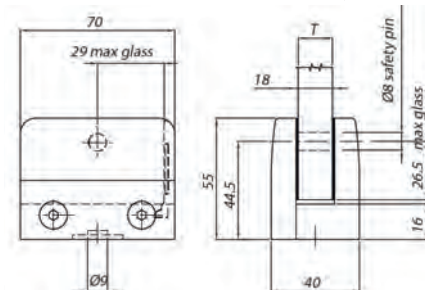
Juntas para 12,76 mm	<b>1729.12</b>
Juntas para 16,76 mm	<b>1729.16</b>



X21300000  
E21300000



OPCIONAL



### PINZA DE BARANDILLA

70 x 55 mm

Base curva para tubo 0 48,3mm

Taladro opcional Ø 8 mm

**Acabados:**

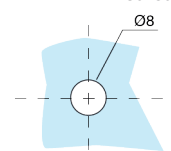
Inox brillo	<b>1729.1 IB</b>
Inox mate	<b>1729.1 IM</b>

Elegir las gomas para el grosor que se quiera.

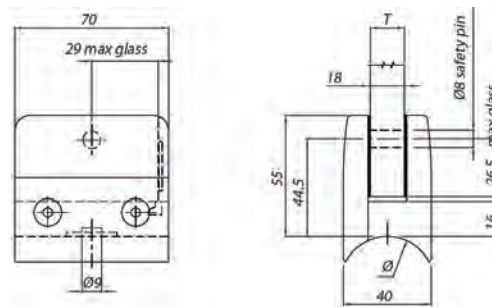
Juntas para 12,76 mm	<b>1729.12</b>
Juntas para 16,76 mm	<b>1729.16</b>



X21304800  
E21304800



OPCIONAL



### PIEZAS BAJO PEDIDO

